

毛衫拉密机

毛衫拉密机可用于毛衫的松紧度检测，帮助毛衫生产厂家把握产品质量，避免人工拉密的辛苦和不准确。

HP3005 型数字式拉密机，微电脑控制，结构简单、操作方便，具有 A、B、C 三档拉力选择（出厂默认值 A 档 2.0Kg、B 档 4.0Kg、C 档 6.0Kg 三个档）； A、B、C 三个档位指示；“运行、设置、放松、拉紧、完成”五个状态指示；“选档”、“后退”、“停止”、“前进”4 个操作按键和 1 个隐藏式“运行/设置”状态选择开关；4 位拉力值数码显示等功能，拉密机外观如图 1 所示。




图 1 HP3005 型数字式拉密机

电源线、马达保险丝、电源开关位于设备的右侧，如图 2 所示。电源插头线、隐藏式“运行/设置”状态选择开关位置如图 3 所示。操作显示面板如图 4 所示。量尺、平台、夹紧机构如图 5 所示。



图 2 电源插头线、马达保险丝、电源开关



图 3 隐藏式“运行/设置”状态选择开关

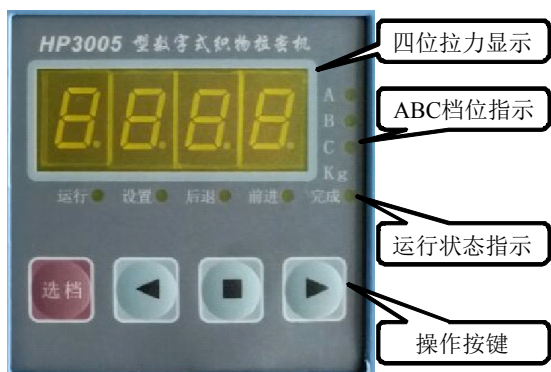


图 4 操作显示面板

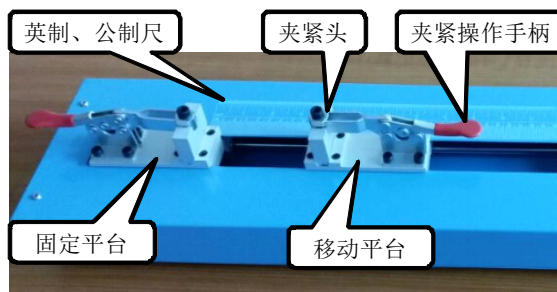


图 5 量尺、平台、夹紧机构

操作说明

一、选档操作

按“选档”键，可选择 A、B、C 档中的一个档位。

二、拉密操作（“运行”状态）

- 1、将毛衫织片放在固定、移动平台上，按下加紧杆，使毛衫织片可靠夹紧；
- 2、按“前进”键，移动平台向右移动，拉力达设定值时，自动停止；
- 3、按“后退”键，移动平台向左移动，平台回到原位时，自动停止。

三、拉力设置（“设置”状态）

“运行/设置”选择开关，隐藏在正面的孔内；

- 1、按下正面孔内的“选档/设置”开关，使“设置”状态指示亮；
- 2、按“选档”键，选择 A、B、C 档中要设定的档位；
- 3、按“后退”或“前进”，可减少或增加拉力设定值；
- 4、设定完成后，再按“选档/设置”键，使“运行”状态指示亮。

每档拉力出厂值和可设定范围如下：

档位	出厂值	可设定范围
A	2.00Kg	1.00-3.00Kg
B	4.00Kg	3.00-5.00Kg
C	6.00Kg	5.00-7.00Kg

四、基本参数

- 1、电源电压 220VAC/50Hz ；
- 2、外形尺寸 750×167×124（mm）；
- 3、净重 6.85Kg。

五、主要技术参数

拉力范围：1.00 ~7.00 Kg

显示误差：≤5%

保护功能：马达短路保护

外形尺寸：750×167×124（mm）

净重：6.85Kg

电源电压：220VAC/50Hz

最大功率：≤20W

绝缘电阻：>4MΩ

电气强度：绝缘耐压 >1500VAC

环境温度：-10℃ ~ +40℃

合肥翰谱节能控制设备有限公司

合肥市国家高新区 望江西路 539 号 鲲鹏产业园 5-302 号